

## — Afgewerkte maatvoering rad

Dit is de zichtmaat van uw rad, maak uw rad binnen deze lijn op.

## — Aan te leveren bestand

Dit is de door u aan te leveren maatvoering, rondom is het voorzien van overlap waar de print doorloopt.

## - - - Marge


De raden worden voorzien van een afdeklijst waardoor dit gedeelte deels wegvalt, zet hier geen belangrijke onderdelen in.

## ● Middenpunt (ø20mm.)


In het midden wordt het rad vastgezet door middel van een bout, houdt er rekening mee dat dit stukje wegvalt.

## Stilstaand plaatje (optioneel)

Wij bieden de mogelijkheid om te kiezen voor een stilstaand plaatje (ø250 mm.) voor het midden van het rad welke niet meedraait met de rest waardoor je uiting altijd recht staat. Bij deze keuze is de bout in het midden niet zichtbaar.

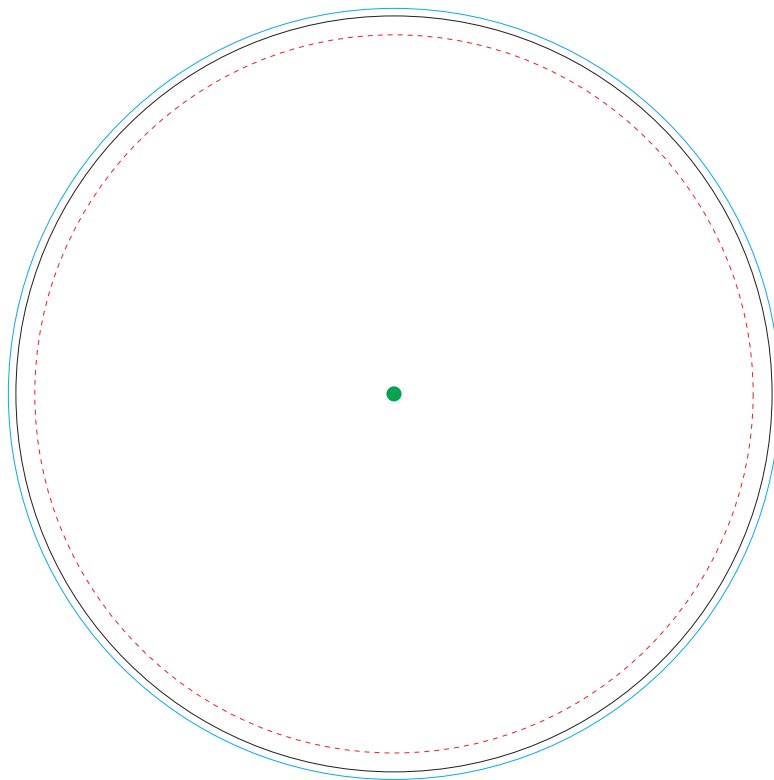


WIN-plaatje (optioneel)



## Bestandsformaat

Sla uw bestand op als Certified PDF op schaal 1:1 of schaal 1:10. Foto's graag insluiten op een resolutie van 100DPI (schaal 1:1) en de lettertypes omzetten naar lettercontouren.



ø1000 mm.